

COMERCIO EXTERIOR DEL LIBRO 2018



ASOCIACIÓN DE LAS CÁMARAS
DEL LIBRO DE ESPAÑA

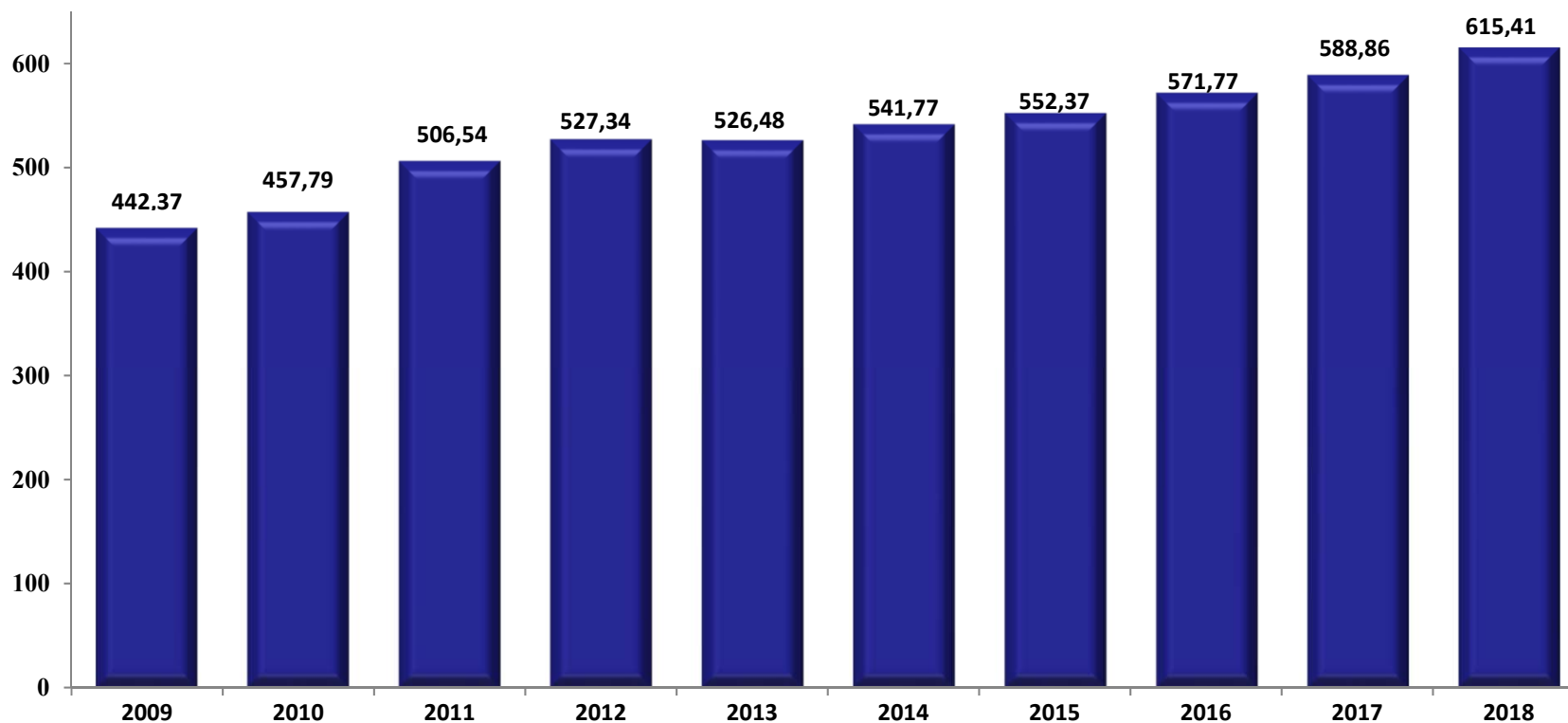


Madrid, 16 julio de 2019



ASOCIACIÓN DE LAS CÁMARAS
DEL LIBRO DE ESPAÑA

Evolución de las Exportaciones Sector del Libro Período 2009/2018 (En millones de Euros)



Comercio Exterior del Libro 2018

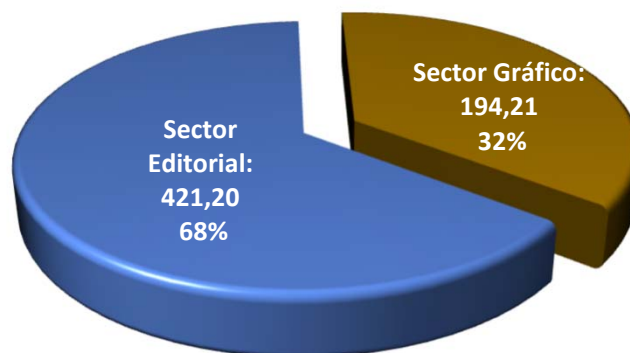


ASOCIACIÓN DE LAS CÁMARAS
DEL LIBRO DE ESPAÑA

Productos de Exportación por Sectores Año 2018

(En millones de euros)

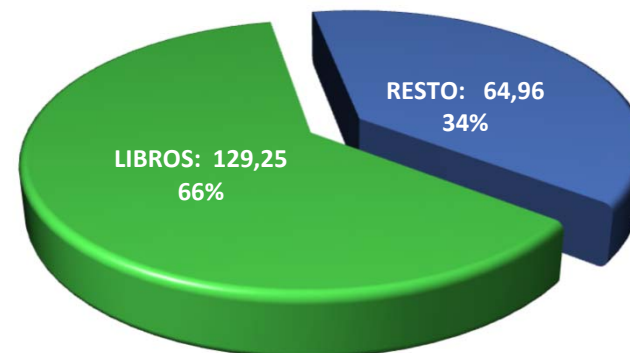
Exportación Sector del Libro



Exportación Sector Editorial



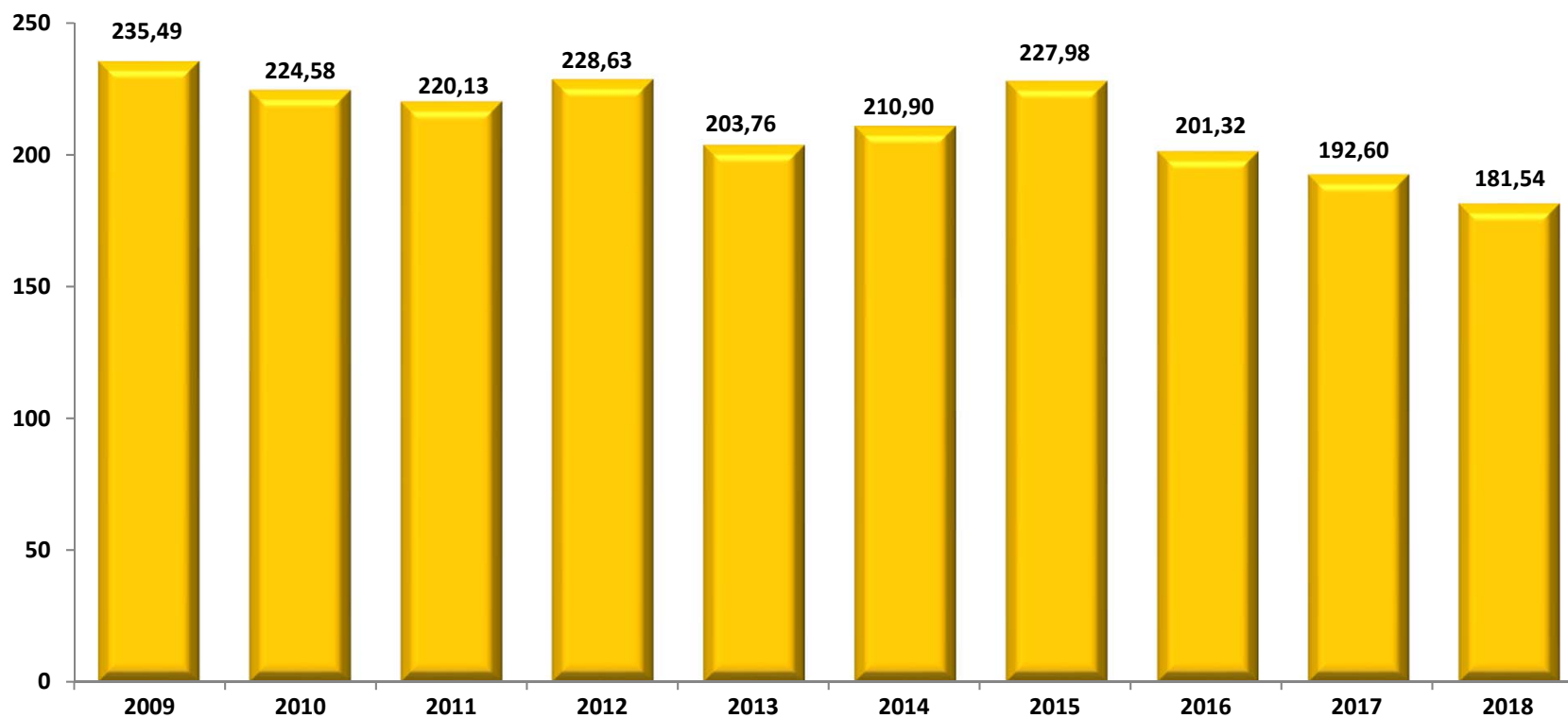
Exportación Sector Gráfico





ASOCIACIÓN DE LAS CÁMARAS
DEL LIBRO DE ESPAÑA

Evolución de las Importaciones Sector del Libro Período 2009/2018 (En millones de Euros)



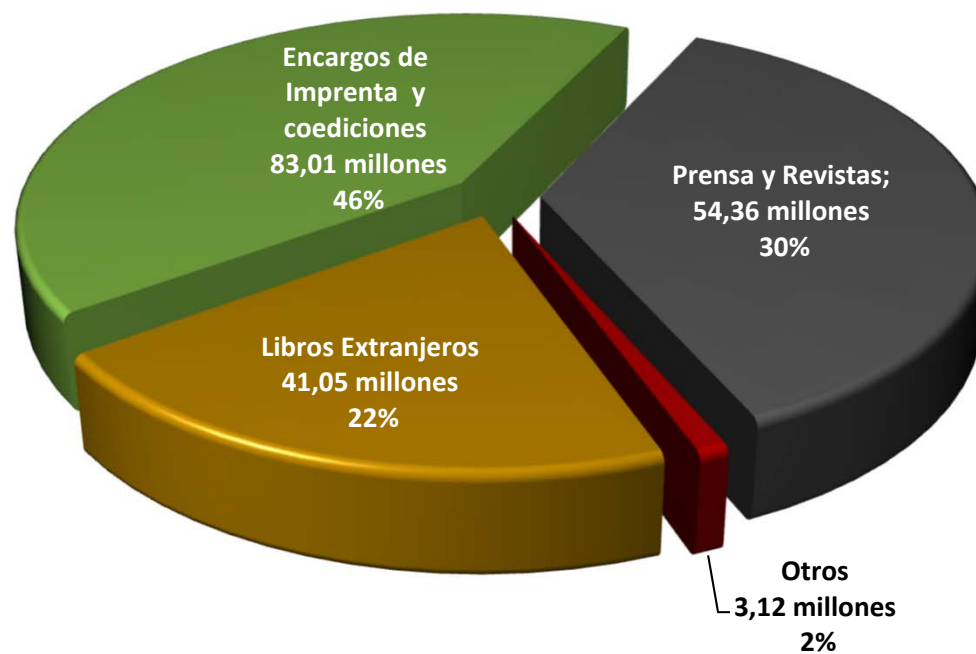
Comercio Exterior del Libro 2018



ASOCIACIÓN DE LAS CÁMARAS
DEL LIBRO DE ESPAÑA

Productos de Importación Año 2018

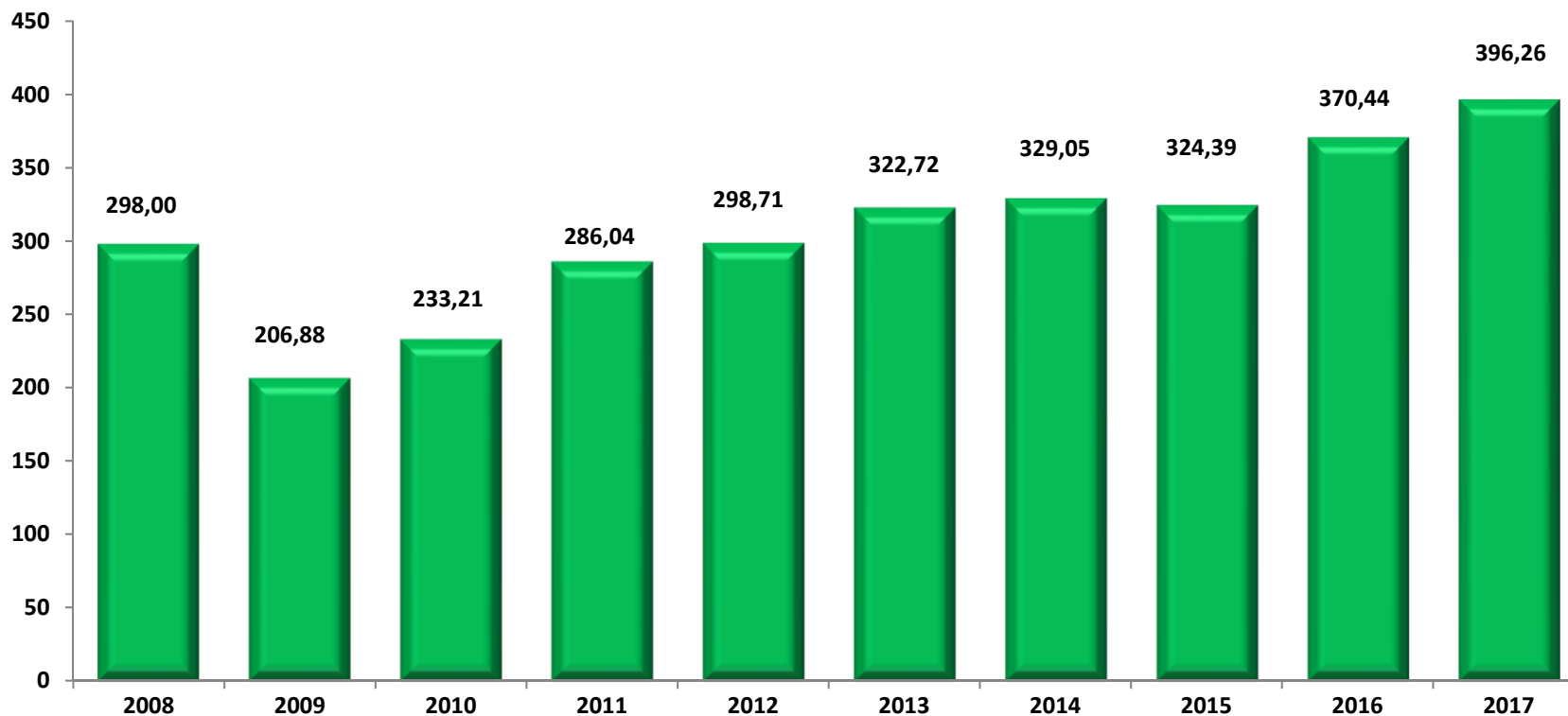
(En millones de euros)





ASOCIACIÓN DE LAS CÁMARAS
DEL LIBRO DE ESPAÑA

Evolución del Saldo Neto del Sector del Libro Período 2009/2018 (En miles de Euros)





ASOCIACIÓN DE LAS CÁMARAS
DEL LIBRO DE ESPAÑA

Resumen Comercio Exterior del Sector del Libro

Evolución de las exportaciones del Sector del Libro

Período 2009/2018

(En miles de Euros y miles de Dólares USA))

Año	Exportación Total		Exportación Editorial		Exportación Gráficos		Cambio €//\$
	Euros	\$ USA	Euros	\$ USA	Euros	\$ USA	
2009	442.367	614.891	251.761	349.948	190.606	264.941	1,39
2010	457.792	590.552	264.657	341.408	193.135	249.144	1.29
2011	506.537	704.086	341.554	474.760	164.983	229.326	1,39
2012	527.343	680.272	360.721	465.330	166.622	214.942	1,29
2013	526.482	700.221	357.540	475.528	168.942	224.693	1,33
2014	541.765	720.547	347.421	462.070	194.344	258.478	1,33
2015	552.368	613.126	358.817	398.287	193.549	214.839	1,11
2016	571.767	623.226	372.244	405.746	199.523	217.480	1,09
2017	588.856	665.407	386.593	436.850	202.263	228.557	1,13
2018	615.405	726.178	421.196	497.011	194.209	229.167	1,18
% Δ 2018/2017	+4,51%	+9,13%	+8,95%	+13,77%	-3,98%	+0,27%	+4.42%

Comercio Exterior del Libro 2018



ASOCIACIÓN DE LAS CÁMARAS
DEL LIBRO DE ESPAÑA

Resumen Comercio Exterior del Sector del Libro Exportación por Zonas Geográficas y Sectores Comparativa Años 2017/2018 (En miles de Euros)

Zona	Sector Editorial			Sector Gráfico			Total		
	2017	2018	% 18/17	2017	2018	% 18/17	2017	2018	% 18/17
Europa	173.094	189.624	+9,55%	192.182	179.826	-6,43%	365.276	369.450	+1,14%
América	206.810	228.386	+10,43%	7.605	5.700	-25,05%	214.415	234.086	+9,17%
África	3.796	1.423	-62,51%	2.399	8.634	+259,90%	6.195	10.057	+62,34%
Asia	1.956	1.377	-29,60%	73	37	-49,32	2.029	1.414	-30,31%
Oceanía	936	386	-58,76%	5	12	+140,00%	941	398	-57,70%
Total	386.592	421.196	+8,95%	202.264	194.209	-3,98%	588.856	615.405	+4,51%

Comercio Exterior del Libro 2018



ASOCIACIÓN DE LAS CÁMARAS
DEL LIBRO DE ESPAÑA

Exportación Principales Países Período 2009/2018 (Miles de Euros)

	2009	2010	2011	2012	2013	2014	2015	2016	2017	2018
Francia	97.161	108.298	118.275	136.060	131.935	153.668	151.040	171.219	172.570	182.052
Argentina	26.232	24.739	28.163	26.894	22.653	23.639	17.908	31.783	56.526	76.716
México	50.076	47.763	52.650	59.327	53.139	51.357	61.405	58.008	64.169	62.400
Portugal	29.869	25.772	49.866	45.892	56.686	59.498	67.066	56.908	46.477	53.375
Reino Unido	75.599	77.681	64.043	42.661	38.641	41.091	48.794	57.298	61.997	43.905
Italia	18.512	23.840	48.404	38.986	28.451	22.210	23.108	29.329	25.524	34.048
Chile	11.989	10.426	14.581	15.815	15.110	14.982	16.455	14.701	13.074	17.778
Estados Unidos	13.407	12.619	12.678	16.142	14.378	13.069	14.649	15.651	13.637	17.068
Alemania	6.623	8.892	8.970	9.115	12.505	14.326	15.882	14.271	12.907	13.888
Países Bajos	9.321	9.168	9.168	11.104	10.810	15.715	13.901	13.495	12.667	13.851
Brasil	13.719	14.565	9.314	12.813	16.554	17.271	12.190	12.333	13.458	12.594
Colombia	11.126	11.618	10.763	13.000	12.706	12.232	13.784	11.041	11.576	10.305
Perú	8.212	8.388	8.388	9.763	17.351	12.608	15.285	11.555	11.651	8.575
Subtotal	371.846	383.769	435.263	437.572	430.919	451.666	471.467	497.592	516.233	546.555
Resto	70.521	74.023	71.274	89.771	95.563	90.099	80.899	74.175	72.623	68.850
Total	442.367	457.792	506.537	527.343	526.482	541.765	552.366	571.767	588.856	615.405